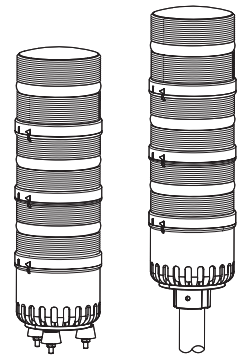


LED 점등/점멸형 타워램프

QAT80(M)L



큐라이트 제품을 구입해 주셔서 감사합니다.

본 취급 설명서를 자세히 읽어 보신 후 제품의 기능과 용도에 맞게 사용하시기 바랍니다.

⚠️ 안전을 위한 경고

지시 사항을 지키지 않으면 사용자가 사망하거나 심각한 중상을 입을 수 있습니다.

1. 전원이 인가된 상태에서 결선하거나 점검, 보수를 하지 마십시오(감전의 우려가 있습니다).
2. 명기된 보호 등급에서 허용하는 위험 장소나 허용 기준을 초과하는 먼지, 수분이 침투되지 않는 환경에서 사용하십시오(화재, 감전, 부상, 고장, 오작동이 발생할 수 있습니다).
3. 제품을 분해하거나 개조하지 마십시오. 내부 점검이나 수리는 당사로 문의 바랍니다(화재, 감전, 제품 파손의 우려가 있습니다).
4. 전원 전압은 반드시 정격 범위를 지켜 사용하십시오(화재, 감전, 부상의 우려가 있습니다).
5. 인명이나 재산상 큰 영향을 미칠 수 있는 기기에 사용할 경우는 반드시 2중으로 안전장치를 부착한 후 사용하십시오(화재, 감전, 인명사고, 재산상의 막대한 손실이 발생할 수 있습니다).

⚠️ 올바른 제품 사용을 위한 주의

지시 사항을 지키지 않으면 사용자가 부상을 당하거나 재산상의 손해를 입을 수 있습니다.

1. 제품 주위에 통풍을 방해하는 장애물을 두지 마십시오(발열로 인해 제품이 파손되거나 변형의 우려가 있습니다).
2. 제품에 이상이 발생할 경우 즉시 입력 전원을 차단하십시오(화재, 감전, 제품 파손의 우려가 있습니다).
3. 제품 결선은 결선도를 참조하여 올바르게 결선해 주십시오(오작동, 파손의 우려가 있습니다).
4. 제품 외관에 신나, 벤젠 등의 화학물질이 접촉되지 않도록 하십시오(제품이 손상되거나 변색, 변형될 우려가 있습니다).
5. 제품에 강한 충격을 가하지 마십시오(고장이나 파손의 우려가 있습니다).

모델 구성

• QAT80L

QAT80L	3	12/24	RAG	LW24
[형번]	[단수]	[전압]	[색상]	[취부대]
• QAT80L	• 3-3단	• 12/24	R-적	• 무지정
• QAT80L-BZ		-DC12V~DC24V	A-황	- 표준형
• QAT80LF			G-녹	• 지정
• QAT80LF-BZ				- LB 24
				- LW 24
				- QZ 24
				- SZ 24
				- QL 24
				- SL 24

• QAT80ML

QAT80ML	3	12/24	RAG
[형번]	[단수]	[전압]	[색상]
• QAT80ML	• 3-3단	• 12/24	R-적
• QAT80ML-BZ		-DC12V~DC24V	A-황
• QAT80MLF			G-녹
• QAT80MLF-BZ			



QR코드로 제품 사양을 보다 쉽고
빠르게 확인할 수 있습니다.

www.qlight.com

제품 규격

• QAT80ML

형번	단수	전압	인증	중량	색상
QAT80ML 점등형	3	DC12V ~24V	CE	0.50Kg	R-적 A-황 G-녹
QAT80ML-BZ 부저내장 점등형				0.62Kg	
QAT80MLF 점등/점멸형				0.50Kg	
QAT80MLF-BZ 부저 내장 점등/점멸형				0.62Kg	

광원부/부저 전류(1단 기준)	
전압	DC12V~24V
광원부 전류(1단)	Max.0.200A
부저 전류	Max.0.050A

※CE인증 : DC24V(QAT80L/QAT80ML)

• 보호등급 : IP65

• 사용온도 : -30℃ ~ +50℃

• QAT80L

형번	단수	전압	인증	중량	색상
QAT80L 점등형	3	DC12V ~24V	CE	0.50Kg	R-적 A-황 G-녹
QAT80L-BZ 부저내장 점등형				1.10Kg	
QAT80LF 점등/점멸형				0.50Kg	
QAT80LF-BZ 부저 내장 점등/점멸형				1.10Kg	

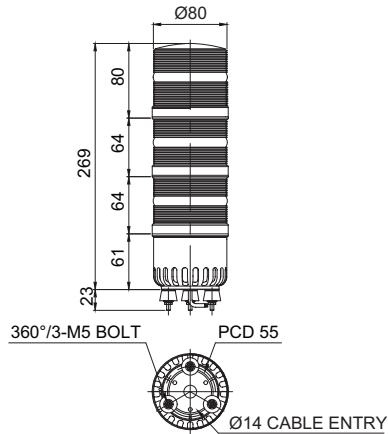
광원부/부저 전류(1단 기준)	
전압	DC12V~24V
광원부 전류(1단)	Max.0.200A
부저 전류	Max.0.050A

외형도

(단위 : mm)

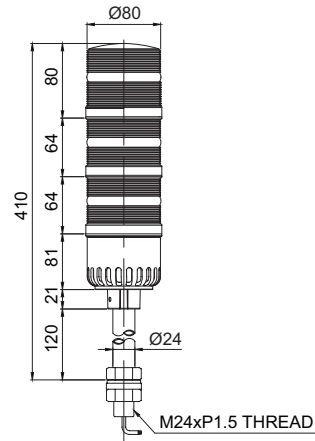
• QAT80ML

QAT80ML : DC
QAT80ML-BZ : DC
QAT80MLF : DC
QAT80MLF-BZ : DC



• QAT80L

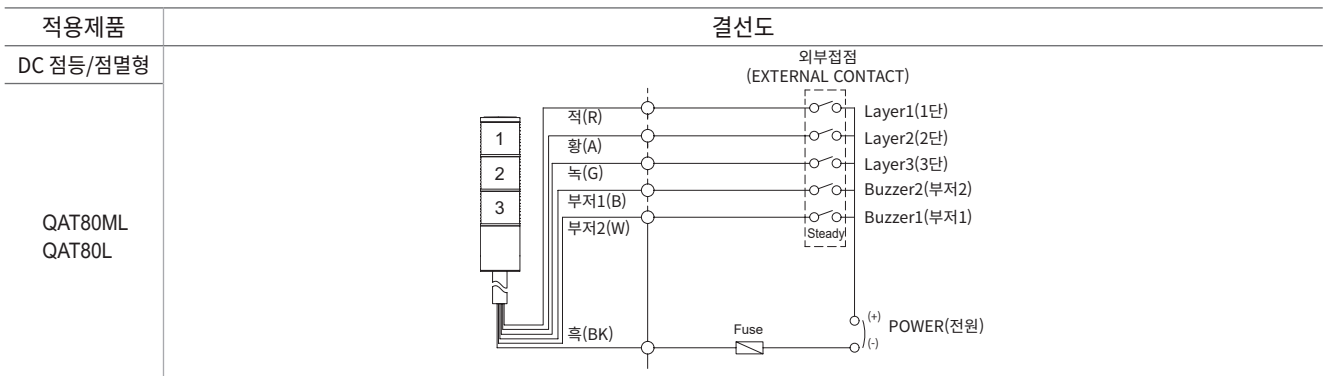
QAT80L : DC
QAT80L-BZ : DC
QAT80LF : DC
QAT80LF-BZ : DC



결선도

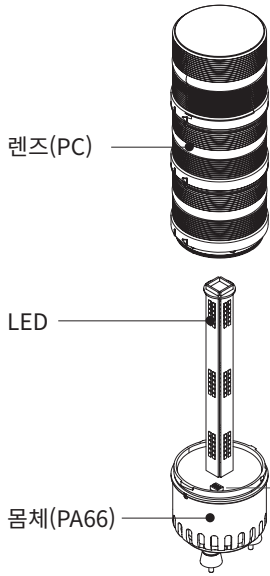
■ 외부접점을 이용하는 경우

• 외부접점을 이용할 경우 아래와 같이 결선하시기 바랍니다.



제품 구성/ 동작 선택

■제품 구성



■동작 선택

- 제품 내부에 동작 선택 스위치가 내장되어 있습니다. 아래의 조작 방법을 확인하십시오.

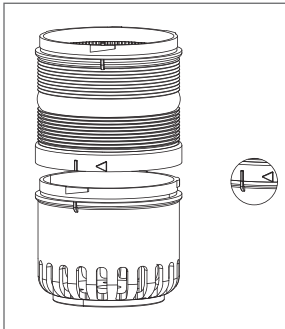
No.	R	A	G	동작
1	1	0	0	R-LED 점멸
2	0	1	0	A-LED 점멸
3	0	0	1	G-LED 점멸

* OFF-LED 점등동작, ON-LED 점멸동작

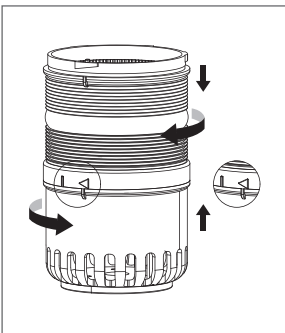
- 출고 시에는 점등 동작으로 설정되어 있습니다. 제품 구입 후, 사용자가 필요한 동작을 재설정하시기 바랍니다.

모듈 교체 방법/ 취부홀 규격

■모듈 교체 방법



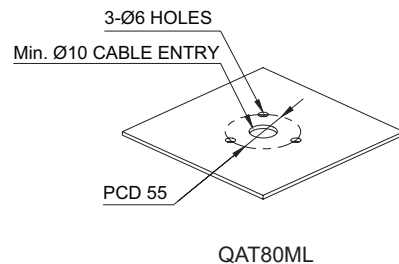
- 모듈 해제
- ① 모듈을 CCW(시계 반대 방향)으로 돌려 상단 모듈의 □ 표시가 하단 모듈의 □ 표시와 일치되도록 합니다.
- ② 모듈을 상부로 들어올려 해제합니다.



- 모듈 결합
- ① 상단 모듈의 □ 표시와 하단 모듈의 □ 표시가 일치되는 지점에서 모듈을 하부로 눌러 결합합니다.
- ② 모듈을 CW(시계 방향)으로 돌려 상단 모듈의 삼각형 표시(<)가 하단 모듈의 □ 표시와 일치되도록 체결합니다.

■취부홀 규격(QAT80ML-직부형 모델)

- ① 제품을 취부할 위치에 취부홀을 가공하십시오. 취부홀의 치수는 다음과 같습니다.



- ② 제품의 취부볼트에 채워진 플랜지 너트를 풀어낸 후, 3개의 볼트를 취부홀에 끼우십시오.
- ③ 플랜지 너트를 조여 고정 상태를 확인하십시오.

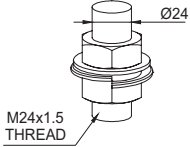
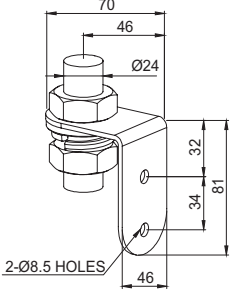
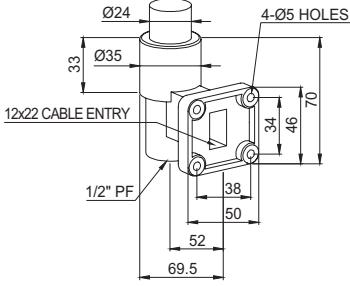
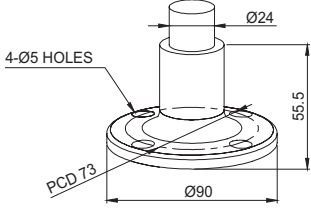
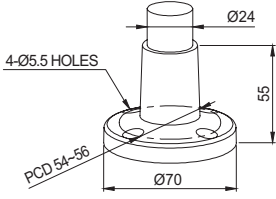
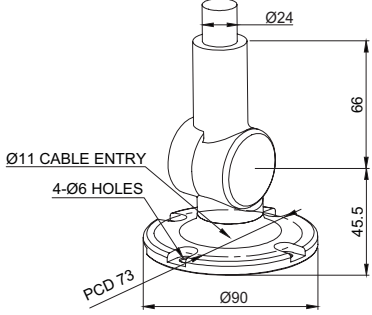
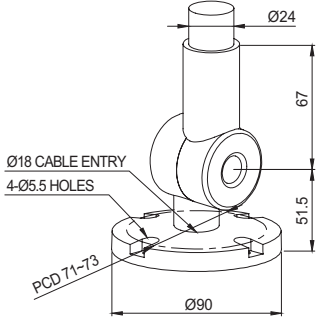
설치 환경과 보호등급

- 본 제품은 보호등급 IP65로 제작된 옥내용 제품입니다.
- 규정된 보호등급의 허용 기준을 초과하는 먼지나 수분이 침투될 경우 고장이 발생할 수 있으니, 규정된 보호등급을 충족시키는 환경에서 사용하기 바랍니다.
- 보호등급에 대한 상세 내용은 홈페이지(www.qlight.com)에서 확인하시기 바랍니다.

취부대(별매품)

• 본 제품에 사용할 취부대를 별도로 구입하신 경우 아래의 치수를 참고하여 설치하십시오

■QAT80L - POLE 취부형 모델

적용모델	외형도	
QAT80L	 <p>24mm SCREW & NUT</p>	 <p>LB24</p>
	 <p>LW24</p>	 <p>SZ24</p>
	 <p>QZ24</p>	 <p>SL24</p>
	 <p>QL24</p>	

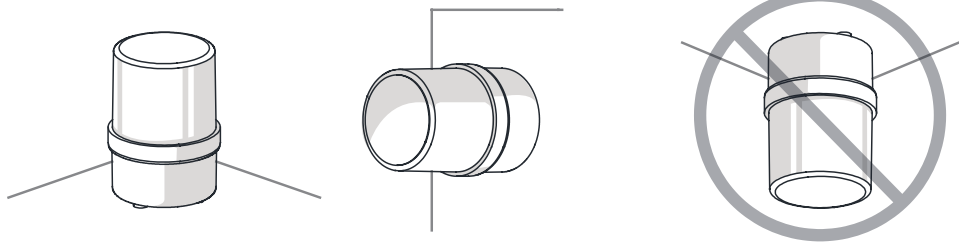
부록(제품 설치 방향)

■ 제품 설치 시 올바르지 않은 방향으로 설치하게 되면 제품 내부에 빗물이나 수분이 유입될 수 있습니다. 설치 방향에 맞게 설치하십시오.

· 경고등/표시등

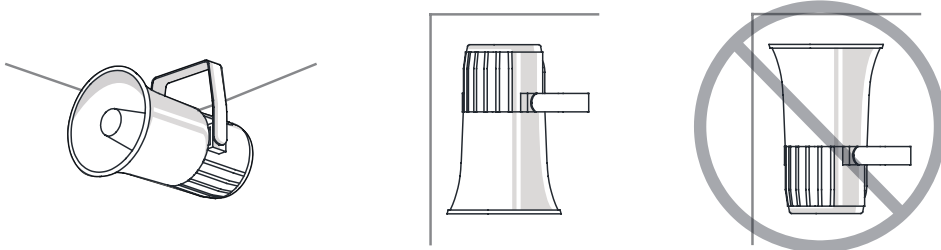
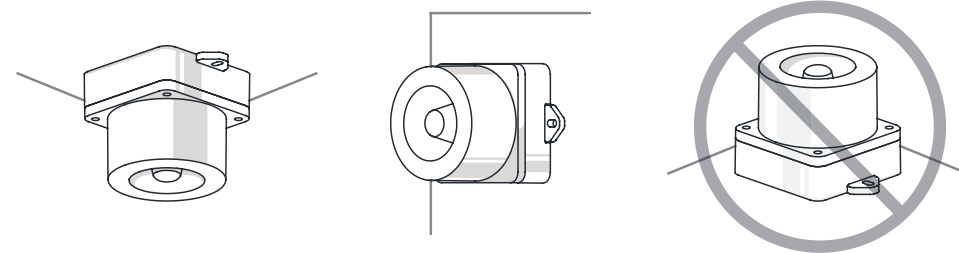
※ 방수등급이 IPX4 미만의 제품은 지면과 수직 방향으로 설치하십시오.

전원선 인출부가 하늘을 향하게 설치하지 마십시오.



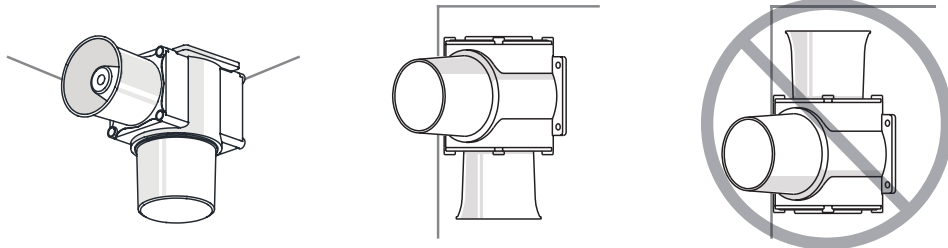
· 전자흔/시그널폰

흔부가 하늘을 향하게 설치하지 마십시오.



· 선박/해양/중부하 & 방폭제품

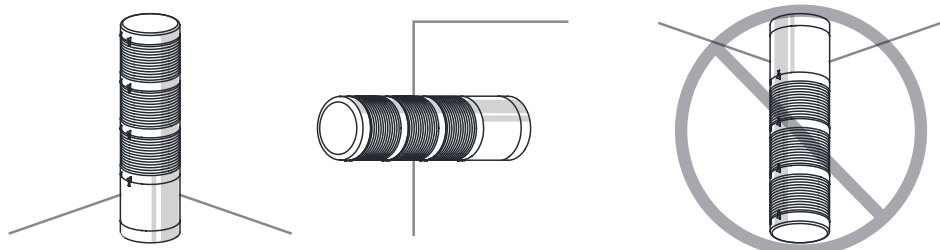
흔부가 하늘을 향하게 설치하지 마십시오.

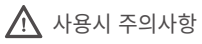


· 타워램프

※ 방수등급이 IPX4 미만의 제품은 지면과 수직 방향으로 설치하십시오.

전원선 인출부가 하늘을 향하게 설치하지 마십시오.





사용시 주의사항

본 사용설명서에 수록된 제품 규격 및 사양은 품질 개선업무 진행에 따라 변경될 수 있습니다.
최신 제품 정보는 홈페이지(www.qlight.com)를 통해 가장 정확하게 확인할 수 있습니다.

한국법인 (주)큐라이트 Qlight Co., Ltd. www.qlight.com | qlightkr@qlight.com

본사 | 서울특별시 금천구 가산디지털1로 128 에스티엑스브이타워 1510호 Tel 02 . 2679 . 6152 (수신자부담 080 . 328 . 2222) Fax 02 . 2679 . 6154

공장 | 경상남도 김해시 상동면 묵방로 185-25 Tel 055 . 328 . 1111 (수신자부담 080 . 328 . 1111) Fax 055 . 328 . 4064

해외영업부 | 부산광역시 사상구 낙동대로 704 (엄궁동, 큐라이트빌딩) Tel 051 . 620 . 4100 Fax 051 . 243 . 9826

부산본부 | 부산광역시 사상구 낙동대로 704 (엄궁동, 큐라이트빌딩) Tel 051 . 245 . 0017 Fax 051 . 243 . 9826

중국법인 SHANGHAI Qlight Electronics Co., Ltd. www.qlight.com | www.qlightcn.com | qlightcn@qlight.com

상해 판매법인 | #19, Nanda Road, Baoshan Area, Shanghai, China Tel +86 . 21 . 6651 . 7100 Fax +86 . 21 . 6315 . 3929

치동 제조법인 | #33, Haiyan Road, Qidong High-tech Industrial Development Zone, Qidong, Jiangsu Province, China
Tel +86 . 513 . 8384 . 9999 Fax +86 . 513 . 8384 . 9910

미국법인 Qlight USA, Inc. www.qlight.com www.qlightusa.com | sales@qlightusa.com

3003 North First Street, Suite #341, San Jose, CA 95134 USA Tel +1 . 408 . 519 . 5740 Fax +1 . 408 . 519 . 5739

Qlightec

Innovation in Alarm & Signal

사용 불편 및 고장 접수 080-328-1111/ 080-328-2222

문의 시, 제품 모델명, 고장상태, 전화번호, 주소를 정확히 알고 있으면 보다 빠른 서비스를 받을 수 있습니다.

※치수 및 사양, 형상은 품질 향상으로 인하여 예고없이 변경될 수 있습니다.

www.qlight.com

KO - QAT80L - 2208A