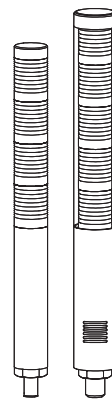


スリム型 LED タワーランプ

STA25/ 35/ 45SLM



Qlightの製品をお買い上げいただき、誠にありがとうございます。

設置および操作の前に取扱説明書をよくお読みになり、正しくお使いください。また本書は大切に保管してください。

⚠ 安全上のご注意

次の事項を必ず守らなければ死亡や深刻な重傷を負う可能性が想定されます。

1. 配線やメンテナンス時には製品の電源を完全に切ってください。(感電の恐れがあります)
2. 各製品に記載されているIP保護等級で指定された条件以外の過度の埃や水がかかる場所には設置しないでください。(これらの指示に従わないと、製品に火災、感電、けが、誤動作、製品の損傷を引き起こす可能性があります)
3. 本製品を改造または修理しないでください。メンテナンスまたは修理サービスが必要な場合は、Qlightのお問い合わせ窓口にお問い合わせください。(これらを指示に従わないと、火災、感電、製品の破損につながる可能性があります)
4. 製品に正しい電圧を印加してください。(これらの指示に従わないと、火災、感電、または製品の損傷を招く可能性があります)
5. 人命や財産に影響を与える可能性のある状態で使用する場合は、二重の安全装置を備えていることを確認してください。(これを守らないと、物的損害、火災、感電、人身事故の原因となります)

⚠ 正しく取り扱いいただくためのご注意

指示事項を守らなければ使用者が重傷を負うことや物的損害を負うことがあります。

1. 製品周囲の通気を妨げる可能性のある物を取り除いてください。(発熱により、製品が破損や変形の恐れがあります)
2. 正常に動作しない場合は、ただちに電源を切ってください。(火事や感電、製品破損の恐れがあります)
3. 各製品の仕様に従って製品の使用電圧を間違えないよう慎重に配線します。(誤作動、破損の恐れがあります)
4. シンナー、ベンゼンなどの薬品が製品の表面に触れないように注意してください。(製品が壊れたり変色、変形する恐れがあります)
5. 製品に過度の力や衝撃を加えないでください。(故障や破損の恐れがあります)

製品構成

• STA25SLM/ STA35SLM

STA25SLM	3	220	RAG
[型式]	[段数]	[電圧]	[色]
• STA25SLM	• 1-1段 • 2-2段 • 3-3段 • 4-4段 • 5-5段	• 12-DC12V • 24-DC24V • 110-AC110V • 220-AC220V	R - 赤 A - 黄 G - 緑 B - 青 W - 白
• STA35SLM		• 12-DC12V • 24-DC24V	

• STA45SLM(P)

STA45SLMP	3	24	RAG	QZ18
[型式]	[段数]	[電圧]	[色]	[取付台]
• STA45SLM • STA45SLM-BZ • STA45SLMP • STA45SLMP-BZ	• 1-1段 • 2-2段 • 3-3段 • 4-4段 • 5-5段	• 12-DC12V • 24-DC24V	R - 赤 A - 黄 G - 緑 B - 青 W - 白	• 標準 - 標準型 • 選定 - LB18 -LW18 - QZ18 -SZ18 - QL18 -SL18



こちらのQRコードをスキャンすると詳細な製品情報がみられます。

www.qlight.com

製品規格

・STA25SLM


型式	段数	電圧	認証	重量	色
STA25SLM 点灯型	1	DC12V DC24V AC110V AC220V		0.19kg	R - 赤
	2	DC12V DC24V AC110V AC220V		0.21kg	R - 赤 G - 緑
	3	DC12V DC24V AC110V AC220V		0.23kg	R - 赤 A - 黄 G - 緑
	4	DC12V DC24V AC110V AC220V		0.24kg	R - 赤 A - 黄 G - 緑 B - 青
	5	DC12V DC24V AC110V AC220V		0.26kg	R - 赤 A - 黄 G - 緑 B - 青 W - 白

※ CE, UL認証 : DC24V

光源部電流(1段)				
電圧	DC12V	DC24V	AC110V	AC220V
光源部電流(1段)	70mA	35mA	25mA	20mA

- ・保護等級 : IP44
- ・使用温度 : -30℃ ~ +50℃

・STA35SLM

型式	段数	電圧	認証	重量	色
STA35SLM 点灯型	1	DC12V DC24V		0.38kg	R - 赤
	2	DC12V DC24V		0.40kg	R - 赤 G - 緑
	3	DC12V DC24V		0.42kg	R - 赤 A - 黄 G - 緑
	4	DC12V DC24V		0.45kg	R - 赤 A - 黄 G - 緑 B - 青
	5	DC12V DC24V		0.48kg	R - 赤 A - 黄 G - 緑 B - 青 W - 白

※ CE認証 : DC24V

光源部電流(1段)		
電圧	DC12V	DC24V
光源部電流(1段)	100mA	50mA

・STA45SLM

型式	段数	電圧	認証	重量	色
STA45SLM 点灯型 STA45SLM-BZ プザー内蔵 点灯型	1	DC12V DC24V		0.50kg	R - 赤
	2	DC12V DC24V		0.54kg	R - 赤 G - 緑
	3	DC12V DC24V		0.58kg	R - 赤 A - 黄 G - 緑
	4	DC12V DC24V		0.63kg	R - 赤 A - 黄 G - 緑 B - 青
	5	DC12V DC24V		0.68kg	R - 赤 A - 黄 G - 緑 B - 青 W - 白

※ CE, UL認証 : DC24V

光源部/プザー電流(1段基準)		
電圧	DC12V	DC24V
光源部電流(1段)	100mA	50mA
プザー電流	40mA	75mA

- ・保護等級 : 一般型 - IP44, プザー内蔵 - IP23
- ・使用温度 : -30℃ ~ +50℃

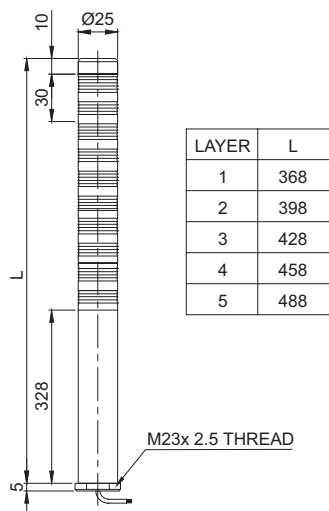
・STA45SLMP

型式	段数	電圧	認証	重量	色
STA45SLMP 点灯型 STA45SLMP-BZ プザー内蔵 点灯型	1	DC12V DC24V		0.56kg	R - 赤
	2	DC12V DC24V		0.60kg	R - 赤 G - 緑
	3	DC12V DC24V		0.64kg	R - 赤 A - 黄 G - 緑
	4	DC12V DC24V		0.69kg	R - 赤 A - 黄 G - 緑 B - 青
	5	DC12V DC24V		0.74kg	R - 赤 A - 黄 G - 緑 B - 青 W - 白

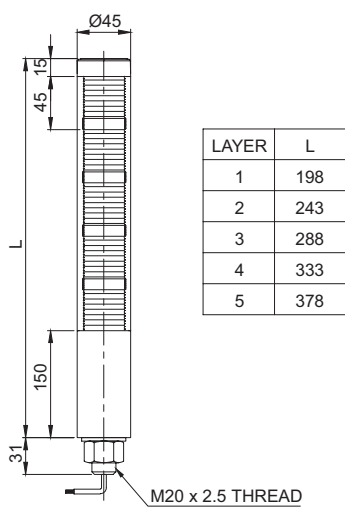
※ CE, UL認証 : DC24V

光源部/プザー電流(1段基準)		
電圧	DC12V	DC24V
光源部電流(1段)	100mA	50mA
プザー電流	40mA	75mA

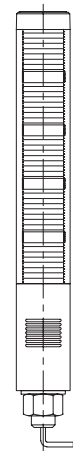
STA25SLM



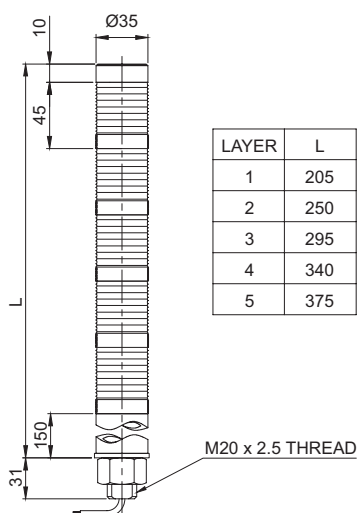
STA45SLM



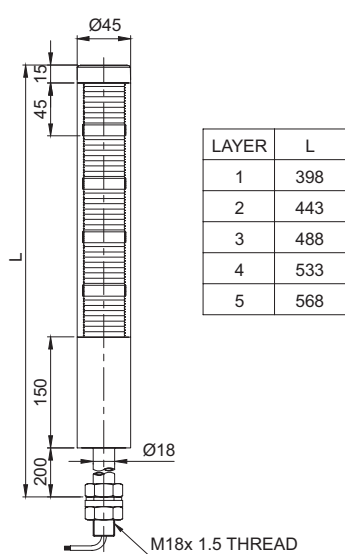
STA45SLM-BZ



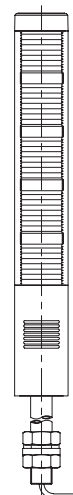
STA35SLM



STA45SLMP

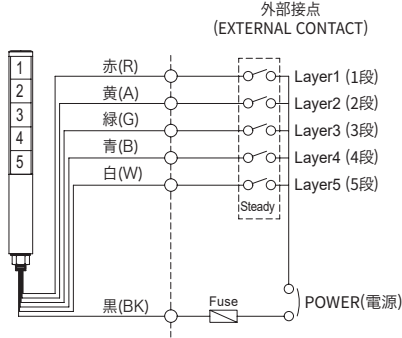
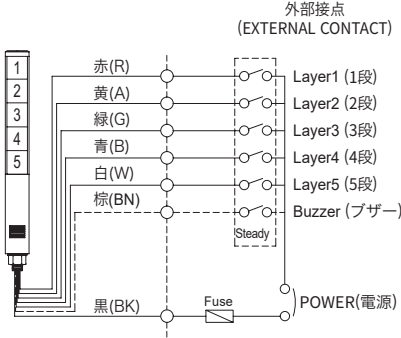
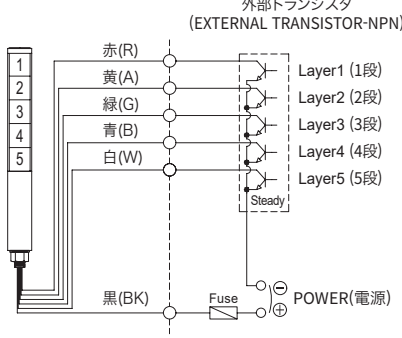
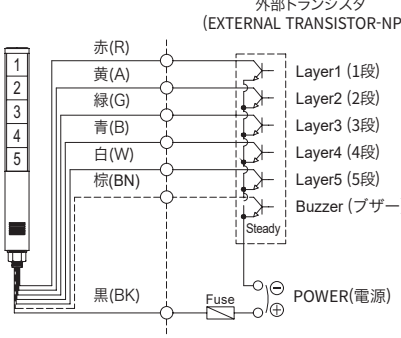
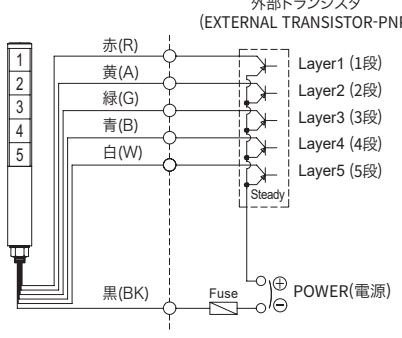
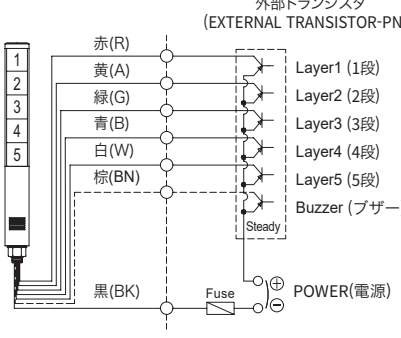


STA45SLMP-BZ



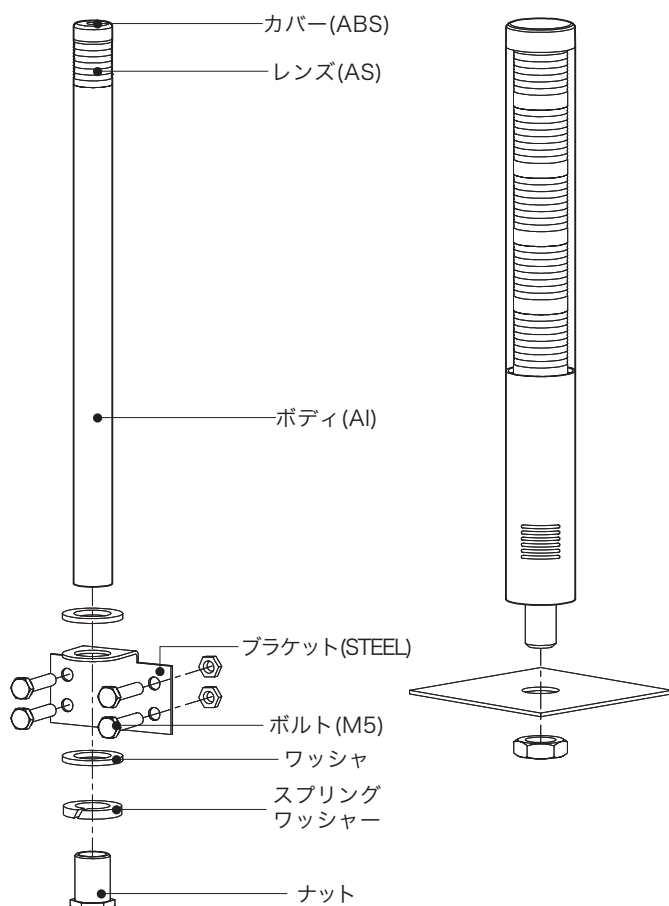
結線図

- STA25SLM, STA35SLM, STA45SLM(P)モデルは、外部接点とトランジスタを利用して結線できます。
- トランジスタを利用して結線する場合には、使用電圧と製品により、NPNトランジスタと PNPトランジスタを区別して使用します。

適用製品	外部接点の利用	
	<p>STA25SLM-DC / STA35SLM-DC</p> 	<p>STA45SLM / ST45SLMP-DC</p> 
適用製品	トランジスタI/Oユニット利用	
NPN Transistor	<p>STA25SLM-DC / STA35SLM-DC</p> 	<p>STA45SLM / ST45SLMP-DC</p> 
PNP Transistor	<p>STA25SLM-DC / STA35SLM-DC</p> 	<p>STA45SLM / ST45SLMP-DC</p> 

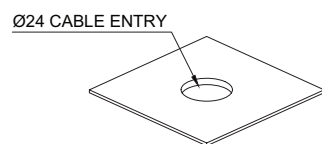
- 電源線/信号線規格 - UL1007 AWG22(0.3sq) 400mm

製品構成

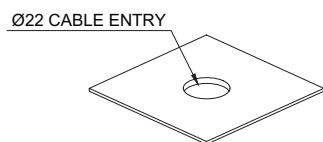


取付け穴規格

- 製品の取付位置を確認後、穴加工を実施してください。
下図に穴加工の規格を記入します。



STA25SLM



STA35SLM/ STA45SLM

取付け台(付属品)

- 本製品に使用する取付台を別途購入する際は以下の規格を確認してから設置してください。

■ STA25SLM/ STA35SLM/ STA45SLM - 直接取付け製品

適用製品	STA25SLM, STA35SLM	STA45SLM
外形図	<p>STAWB25</p>	<p>STAWB45</p>

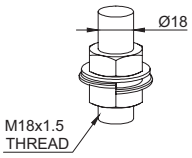
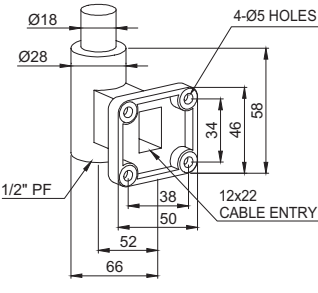
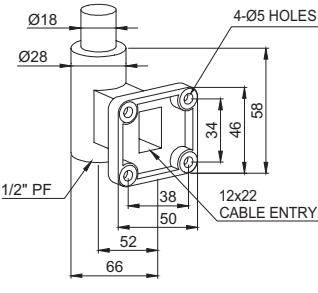
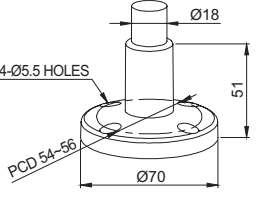
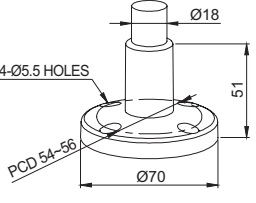
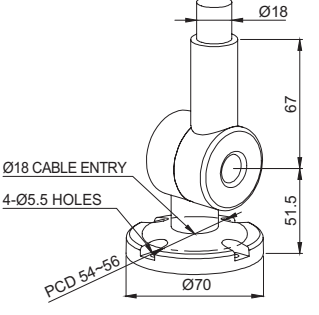
設置環境と保護等級

- 本製品は保護等級IP44(一般型)/IP23(ブザー内蔵型)の屋内製品です。
- 規定保護等級の許容基準を超過する粉塵や水分が浸透した場合、故障する可能性があるため、規定保護等級を満足する環境でご使用ください。
- 詳細保護等級については、当社のウェブサイト <http://www.qlight.com> をご覧ください。

取付け台(付属品)

・本製品に使用する取付け台を別途購入する際は以下の規格を確認してから設置してください。

■ STA45SLMP - ポール 取付け製品

適用製品	外形図	
STA45SLMP	 <p>M18x1.5 THREAD</p> <p>18mm SCREW & NUT</p> <p>LB18</p>	 <p>4-Ø5 HOLES</p> <p>12x22 CABLE ENTRY</p> <p>LW18</p>
	 <p>4-Ø5 HOLES</p> <p>PCD 56</p> <p>SZ18</p>	 <p>4-Ø5.5 HOLES</p> <p>PCD 54-56</p> <p>QZ18</p>
	 <p>Ø11 CABLE ENTRY</p> <p>4-Ø6 HOLES</p> <p>PCD 73</p> <p>SL18</p>	 <p>Ø18 CABLE ENTRY</p> <p>4-Ø5.5 HOLES</p> <p>PCD 54-56</p> <p>QL18</p>

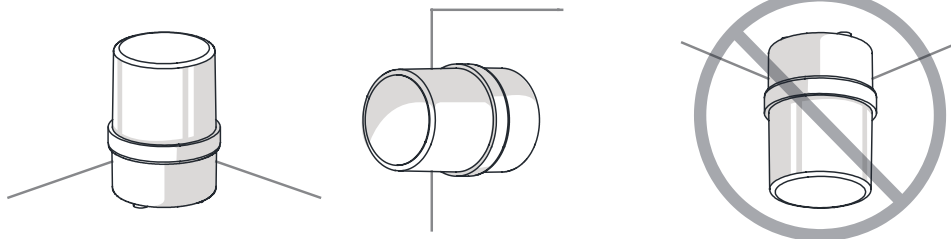
製品設置方向

■ 製品設置時に正しくない方向に設置すると、製品内部に雨水や水分が流入することがあります。設置方向に合わせて設置してください。

・警告灯/表示灯

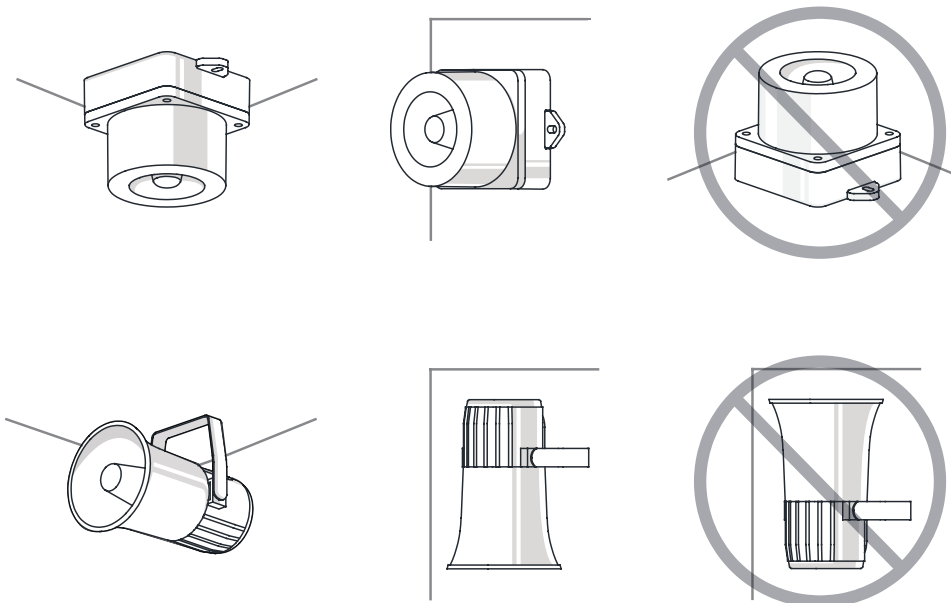
※ 防水等級がIPX4未満の製品は地面と垂直方向に設置してください。

電源線引き出し部が空に向けて設置しないでください。



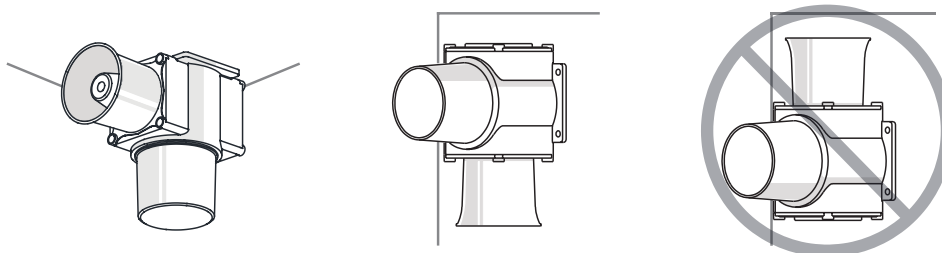
・電子ホーン/フォン

ホーン部が空に向けて設置しないでください。



・船舶/重負荷/重装備&防爆製品

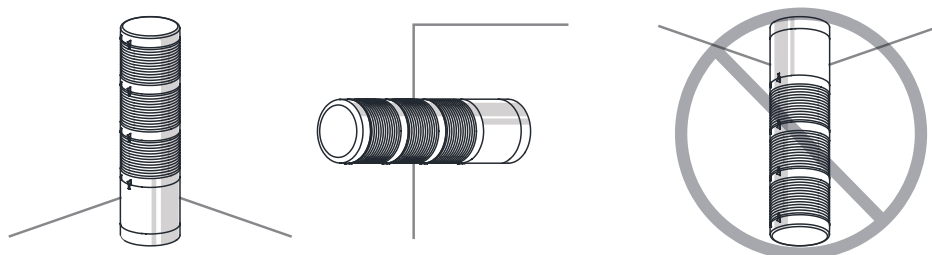
ホーン部が空に向けて設置しないでください。



・タワーランプ

※ 防水等級がIPX4未満の製品は地面と垂直方向に設置してください。

電源線引き出し部が空に向けて設置しないでください。





使用時注意事項

本カタログに収録されている製品外形及び規格は、品質改善のため、変更する場合があります。
最新製品情報は、本社ホームページ(www.qlight.com)でご案内しています。
設置及びご使用前には必ず、製品の取扱説明書をよくお読みください。

韓国法人(株)キューライト Qlight Co.,Ltd. www.qlight.com | trade@qlight.com

本社 | ソウル市衿川区加山デジタル1路128 STXVタワー1510号 Tel.+82-2-2679-6152 (コレクトコール : +82-80-328-2222)

工場 | 慶尚南道金海市上洞面 墨方路185-25 Tel.+82-55-328-1111 (コレクトコール : +82-80-328-1111)

海外営業事務所 | 釜山広域市沙上区洛東通り704 キューライトビル Tel.+82-51-620-4100

釜山本部 | 釜山広域市沙上区洛東通り704 キューライトビル Tel.+82-51-245-0017

中国現地法人 www.qlight.com www.qlightcn.com | qlightcn@qlight.com

中国法人(上海) | 上海市 宝山区 真大路 450弄 11号 B幢 333室 Tel. +86-21-6651-7100 Fax.+86-21-6315-3929

中国工場(启东) | 江苏省启东市高新技术产业开发区海燕路33号 Tel. +86-513-8384-9999 Fax. +86-513-8384-9910

Qlightec

Innovation in Alarm & Signal

Product Operation Inquiry / Customer Support +82-51-620-4100

You can expect prompt service if you have exact information such as model name, symptom, telephone number and address.

※ALL PRODUCT, PRODUCT SPECIFICATIONS AND DATA ARE SUBJECT TO CHANGE WITHOUT NOTICE TO IMPROVE RELIABILITY, FUNCTION OR DESIGN OR OTHERWISE.

Head office : 1510, 15F, 128, Gasan digital 1-Ro, Geumcheon-Gu, Seoul, Korea (Postal Code : 08507)

Factory : 185-25, Mukbang-Ro, Sangdong-Myeon, Gimhae-Si, Gyeongsangnam-Do, Korea (Postal Code : 50805)

www.qlight.com

JP - STA35SLM - 2405A