

外径45mm Ethernet LED タワーランプ

ST45(M)L-ETN




インターネットやLANで遠隔地の装置制御

製品仕様

ST45(M)L-ETN
ST56(M)EL-ETN
ST80(M)EL-ETN

ブザー音量 Max.90dB at 1m
信号音量 Max.85dB at 1m(WS-Ch1)
保護等級 IP23

- LED表示灯の点灯/点滅動作はプログラムで設定
- 音色の仕様は本カタログの「一般信号音製品の音色の種類・組み合わせ」をご覧ください。
- 製品にLAN制御用のコネクタとパワーコネクタがつながった状態で提供
- 表示灯の同時動作基準: 2段の同時動作が可能



ST45(M)L-ETN Series

ST45(M)L-ETN ø45mm Ethernet LED タワーランプ

型番	段数	電圧	認証	色
ST45L-ETN ST45ML-ETN	1	DC12V DC24V AC110V~220V	CE	● R-赤
	2	DC12V DC24V AC110V~220V		● R-赤 ● G-緑
	3	DC12V DC24V AC110V~220V		● R-赤 ● A-黄 ● G-緑
	4	DC12V DC24V AC110V~220V		● R-赤 ● A-黄 ● G-緑 ● B-青
	5	DC12V DC24V AC110V~220V		● R-赤 ● A-黄 ● G-緑 ● B-青 ○ W-白

光源部/信号音電流 (1段基準)

電圧	DC12V	DC24V	AC110V~220V
光源部電流(1段)	230mA	160mA	Max.60mA
信号音電流	350mA	230mA	Max.85mA

ユーザーオーダー仕様

- 標準外レンズの色構成
- Poleの長さ変更
- 壁面取付台



壁面取付台
TWS45



壁面取付台
TWA45

モデル選定

ST45L-ETN-WS	3	24	RAG	LW18
[型番]	[段数]	[電圧]	[色]	[取付け台]
ST45L-ETN-BZ	1-1段	12-DC12V	● R-赤	無指定-一般型
ST45L-ETN-WS	2-2段	24-DC24V	● A-黄	指定
ST45L-ETN-WM	3-3段	110/220-AC110V~220V	● G-緑	-LB18 -LW18
ST45L-ETN-WA	4-4段		● B-青	-QZ18 -SZ18
ST45ML-ETN-BZ	5-5段		○ W-白	-QL18 -SL18
ST45ML-ETN-WS				
ST45ML-ETN-WM				
ST45ML-ETN-WA				

※ 取付台の様子は Pole取付型(ST45L-ETN Series)の場合だけ指定します。

取付け台

一般型	LB18	LW18	QZ18
Steel	Steel	ABS	ABS
SZ18	QL18	SL18	
Al	ABS	Al	

※ 取付部の詳細サイズは、本カタログ「タワーランプ就部隊」をご参照ください。

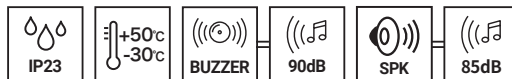
結線情報

- 電源線に定格電圧を印加
- UTPケーブルにつながつたRJ45コネクタをPCのEthernet Portまたはスイッチングハブに接続
- 電源線規格 UL1015
AWG18(0.75sq) x 2C 400mm
- AC仕様は、パワーケーブル/プラグ一体型で提供
- UTP cable: Category 5 cable
- DC仕様は黒色の線が (-)極性です。

外径56mm Ethernet LED タワーランプ

ST56(M)EL-ETN

インターネットやLANで遠隔地の装置制御



ST56(M)EL-ETN Series

ST56(M)EL-ETN 056mm Ethernet LED タワーランプ

型番	段数	電圧	認証	色
ST56EL-ETN ST56MEL-ETN	1	DC12V DC24V AC110V~220V	CE KC	● R-赤
	2	DC12V DC24V AC110V~220V		● R-赤 ● G-緑
	3	DC12V DC24V AC110V~220V		● R-赤 ● A-黄 ● G-緑
	4	DC12V DC24V AC110V~220V		● R-赤 ● A-黄 ● G-緑 ● B-青
	5	DC12V DC24V AC110V~220V		● R-赤 ● A-黄 ● G-緑 ● B-青 ○ W-白

※ KC認証: AC220V(ST56EL-ETNS)

光源部/信号音電流(1段基準)


電圧	DC12V	DC24V	AC110V~220V
光源部電流(1段)	240mA	165mA	Max.65mA
信号音電流	350mA	230mA	Max.85mA

結線情報

- ・電源線に定格電圧を印加
- ・UTPケーブルにつながったRJ45コネクタをPCのEthernet Portまたはスイッチングハブに接続
- ・電源線規格 UL1015 AWG18(0.75sq) x 2C 400mm
- ・AC仕様は、パワーケーブル/ プラグ型で提供
- ・UTP cable: Category 5 cable
- ・DC仕様は黒色の線が(-)極性です。

ユーザオーダー仕様

- ・標準仕様以外のレンズの色構成
- ・レンズの長さ 70mm仕様(基本仕様 40mm)
- ・Poleの長さ変更
- ・壁面取付台
- ・KC認証製品はオーダー仕様です。
(管理型番: ST56EL-ETNS, AC220V)



取付け台

一般型	LB18	LW18	QZ18
Steel	Steel	ABS	ABS
SZ18	QL18	SL18	
AI	ABS	AI	

※ 取付部の詳細サイズは、本カタログ「タワーランプ就部隊」をご参照ください。

モデル選定

ST56EL-ETN-WS	-	3	-	220	-	RAG	-	QZ18
[型番]		[段数]		[電圧]		[色]		[取付け台]
ST56EL-ETN-BZ		1-1段		12-DC12V		● R-赤		無指定一般型
ST56EL-ETN-WS		2-2段		24-DC24V		● A-黄		指定
ST56EL-ETN-WM		3-3段		110/220-AC110V~220V		● G-緑		-LB18 -LW18
ST56EL-ETN-WA		4-4段				● B-青		-QZ18 -SZ18
ST56MEL-ETN-BZ		5-5段				○ W-白		-QL18 -SL18
ST56MEL-ETN-WS								
ST56MEL-ETN-WM								
ST56MEL-ETN-WA								

※ 取付台の仕様は Pole取付型(ST56EL-ETN Series)の場合だけ指定します。


外径80mm Ethernet LED タワーランプ

ST80(M)EL-ETN

インターネットやLANで遠隔地の装置制御

ST80(M)EL-ETN Ø80mm Ethernet LED タワーランプ

型番	段数	電圧	認証	色
ST80EL-ETN ST80MEL-ETN	1	DC12V DC24V AC110V~220V	-	● R-赤
	2	DC12V DC24V AC110V~220V		● R-赤 ● G-緑
	3	DC12V DC24V AC110V~220V		● R-赤 ● A-黄 ● G-緑
	4	DC12V DC24V AC110V~220V		● R-赤 ● A-黄 ● G-緑 ● B-青
	5	DC12V DC24V AC110V~220V		● R-赤 ● A-黄 ● G-緑 ● B-青 ○ W-白



ST80(M)EL-ETN Series

光源部/信号音電流(1段基準)

電圧	DC12V	DC24V	AC110V~220V
光源部電流(1段)	260mA	180mA	Max.70mA
信号音電流	350mA	230mA	Max.85mA

結線情報

- ・電源線に定格電圧を印加
- ・UTPケーブルにつながつたRJ45コネクタをPCのEthernet Portまたはスイッチングハブに接続
- ・電源線規格 UL1015 AWG18(0.75sq) x 2C 400mm
- ・AC仕様は、パワーケーブル/ プラグ型で提供
- ・UTP cable: Category 5 cable
- ・DC仕様は黒色の線が(-)極性です。

ユーザーオーダー仕様

- ・標準外レンズの色構成
- ・レンズの長さ 70mm仕様(基本仕様 40mm)
(管理型番: ST80(M)L-ETN)
- ・Poleの長さ変更
- ・壁面取付台



壁面取付台
TWS80



壁面取付台
TWA80

モデル選定

ST80EL-ETN-WS	-	3	-	24	-	RAG	-	QZ24
[型番]		[段数]		[電圧]		[色]		[取付け台]
ST80EL-ETN-BZ		1-1段		12-DC12V		● R-赤		無指定-一般型
ST80EL-ETN-WS		2-2段		24-DC24V		● A-黄		指定
ST80EL-ETN-WM		3-3段		110/220-AC110V~220V		● G-緑		-LB24 -LW24
ST80EL-ETN-WA		4-4段				● B-青		-QZ24 -SZ24
ST80MEL-ETN-BZ		5-5段				○ W-白		-QL24 -SL24
ST80MEL-ETN-WS								
ST80MEL-ETN-WM								
ST80MEL-ETN-WA								

取付け台

一般型	LB24	LW24	QZ24
Steel	Steel	ABS	ABS
SZ24	QL24	SL24	
AI	ABS	AI	

※ 取付部の詳細サイズは、本カタログ「タワーランプ就部隊」をご参照ください。

※ 取付台の仕様は Pole取付型(ST80EL-ETN Series)の場合だけ指定します。

ST-ETN Series

外形図

単位: mm

